



百川盈孚
baiinfo.com

2021 年度报告

中国增塑剂市场

ANNUAL REPORT



编辑 苏宁宁

联系电话

010-59795659

2021 中国增塑剂市场年度报告

摘要

2021 年 DOP 市场震荡上涨，震荡区间 7400-15700 元/吨，高低点位价差 8300 元/吨，较 2020 年震荡幅度大，按照百川盈孚统计 DOP 市场均价核算，截止 10 月末，DOP 市场均价 12408 元/吨，较 2020 年底调涨 4965 元/吨，涨幅 66.71%。

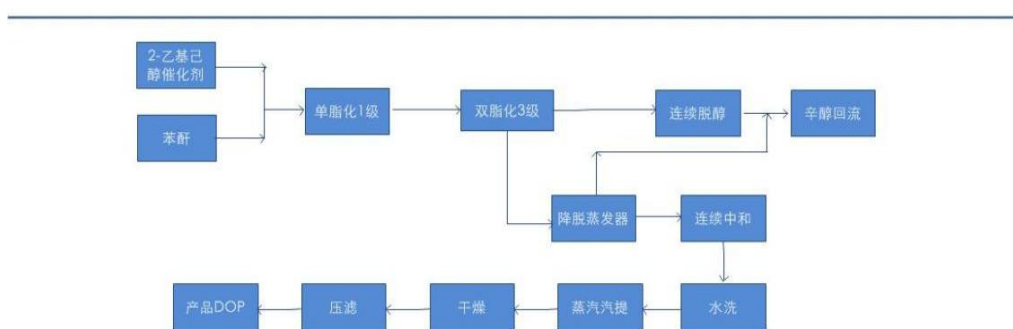
2021 年度 DOTP 市场价格先上涨后下降，截至 10 月 25 日，华东震荡区间 9750-15700 元/吨，高低点位价差 5950 元/吨，较 2020 年震荡幅度增加，按照百川盈孚统计 DOTP 市场均价核算，截止 10 月末，DOTP 市场均价 12800 元/吨，较 2020 年底调涨 1800 元/吨，涨幅 16.36%。

2021 年度 DBP 市场价格先上涨后下降，截至 10 月 28 日，山东震荡区间 7425-13050 元/吨，高低点位价差 5625 元/吨，较 2020 年震荡幅度增加，按照百川盈孚统计 DBP 市场均价核算，截止 10 月末，DBP 市场均价 11250 元/吨，较 2020 年底调涨 2875 元/吨，涨幅 34.3%。

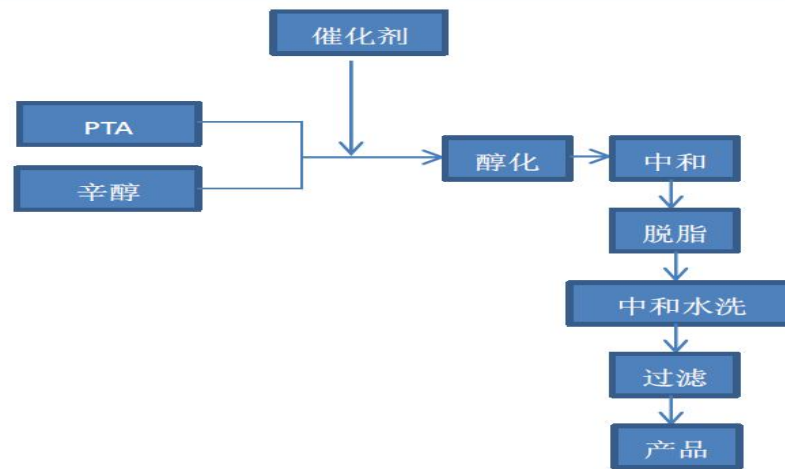
2021 年一季度，DOP 市场呈现先大幅上涨后下跌的状态，截止一季度末，市场价格较 2020 年末上涨 1000-1050 元/吨。按百川盈孚统计市场均价核算，3 月底 DOP 市场均价 11453 元/吨，较 12 月底上涨 9.6%。2021 年农历新年，1 月下旬以后，华东及华南地区增塑剂装置陆续停车放假，个别地区受到疫情影响，DOP 价格一直未有波动，直到 2 月中旬，厂家节后返市，陆续恢复开工，原料突然大幅涨价，DOP 价格跟随原料涨价，随后震荡下跌……

本报告从增塑剂行业近年的市场现状、供求状况、消费领域，产量、进口、出口等基础数据到行业利润、行业发展机遇等深度解析，在回顾 2021 年市场的同时，为产业链的各企业提供 2022 年投资建议。

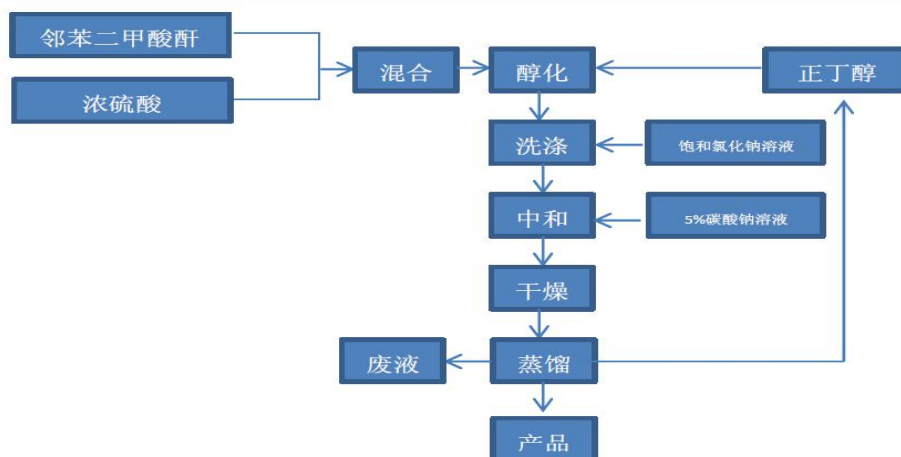
DOP生产工艺流程图



DOTP 生产工艺流程图



DBP 生产工艺流程图



目录

第一章 DOP 产品行业发展环境及政策分析

- 1.1 全球经济形势概述
- 1.2 中国经济形势概述

第二章 DOP 产品的行业概述

- 2.1 DOP 产品的概念
- 2.2 DOP 产品的生产工艺
- 2.3 DOP 产品产业链及终端需求结构
- 2.4 中国 DOP 产品主要生产企业

2.5 中国 DOP 产品市场主要贸易流向

第三章 2021 年 DOP 产品的市场分析

3.1 2021 年 DOP 产品市场综述

3.2 DOP 产品价格分析

3.2.1 2021 年 DOP 市场均价分析

3.2.2 2021 年 DOP 主产区区域价格分析

3.3 DOP 产品产能及产量分析

3.3.1 中国 DOP 产品产能分析

3.3.2 中国 DOP 产品产量分析

3.4 DOP 产品开工率分析

3.5 DOP 产品进出口分析

3.6 DOP 产品表观消费分析

3.7 DOP 产品成本构成和利润分析

第四章 DOTP 产品的行业概述

4.1 DOTP 产品的概念

4.2 DOTP 产品生产工艺

4.3 DOTP 产品产业链及终端需求结构

4.4 DOTP 产品生产企业省份分布

4.5 DOTP 产品主要生产企业

4.6 中国 DOTP 产品市场主要贸易流向

第五章 2021 年 DOTP 产品的市场分析

5.1 2021 年 DOTP 产品市场综述

5.2 DOTP 产品价格分析

5.2.1 2021 年 DOTP 市场均价分析

5.2.2 2021 年 DOTP 主产区区域价格分析

5.3 DOTP 产品产能及产量分析

5.3.1 中国 DOTP 产品产能分析

5.3.2 中国 DOTP 产品产量分析

5.4 DOTP 产品开工率分析

5.5 DOTP 产品成本构成和利润分析

第六章 2021 年 DBP 产品市场分析

第七章 上游产品市场动态

7.1 2021 年中国增塑剂上游市场回顾及后市预测

7.1.1 2021 中国增塑剂产品上游市场回顾

7.1.2 2021 中国增塑剂产品上游市场后市预测

第八章 下游产品市场动态

8.1 2021 年中国增塑剂产品下游市场回顾及后市预测

8.1.1 2021 年中国增塑剂产品下游市场回顾

8.1.2 2021 年中国增塑剂产品下游市场后市预测

第九章 2022 年 DOP 产品市场预测

9.1 2022 年 DOP 产品市场供需面浅析

9.2 2022 年 DOP 产品进出口浅析

9.3 2022 年 DOP 产品市场后市展望

第十章 2022 年 DOTP 产品市场预测

10.1 2022 年 DOTP 产品市场供需面浅析

10.2 2022 年 DOTP 产品市场后市展望