



百川盈孚
baiinfo.com

2021 年度报告

中国稀土市场

ANNUAL REPORT



编辑 孟祥苓

联系电话

010-59795659

2021 中国稀土市场年度报告

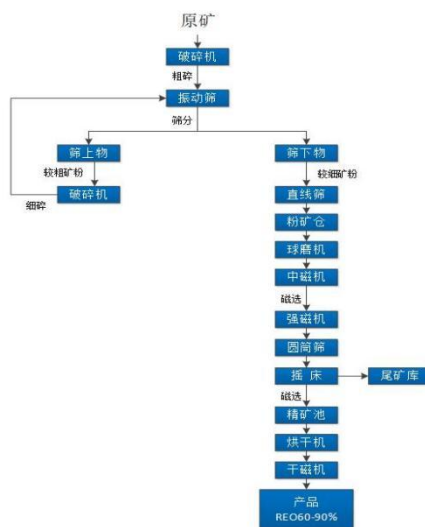
摘要

2021 年稀土价格整体表现大幅上涨。至 10 月底，氧化镨钕报价 74 万元/吨，较年初涨幅 82.71%；氧化镱报价 285 万元/吨，较年初涨幅 44.67%，氧化镱报价最高点 310 万元/吨，出现在 4 月初；氧化铽报价 950 万元/吨，较年初涨幅 29.78%，氧化铽报价最高点 1000 万元/吨以上，出现在 3 月中旬，其他稀土产品价格同样以上涨为主。

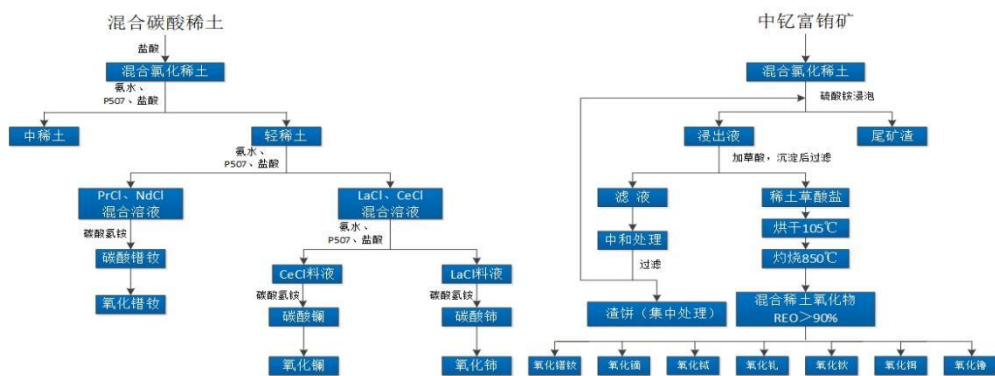
年度整体出现三波大幅上涨行情，第一次上涨出现在春节后，节前涨势强劲，春节前一个工作日下游仍有买货，因市场现货不多，对节后预期较好，担忧后市价格持续上涨，部分商家节前下单，节后交货，市场氛围较好，下游逐渐复工，询单需求增加，分离企业库存不多，商家惜售，报价一路大幅上涨。第二波上涨出现在 6 月底，由于前期市场价格持续下跌，下游企业多以消耗库存为主，钕铁硼企业库存大幅减少，终端新增订单增加，钕铁硼询单采购需求增多，对现货采购量加大，同时，四川地区因环保停产，市场供应下降，废料企业成本上涨，加速了镨钕价格反弹，尤其金属价格首当其冲大幅上涨。第三波上涨出现在国庆节后，开始涨幅缓慢，上游商家报价探涨，下游需求持续增加，实际成交稳步上移，至 10 月中下旬，钕铁硼订单增多，询单活跃度提高，加之国资委发布大力推进稀土资源专业化整合消息，同时江西省发布限电文件，多重利好下，供应端表现不足，推动稀土价格大幅上涨，商家出货谨慎，惜售情绪明显，买涨不买跌心态下，高位成交不断出现，涨势较强，实际成交有支撑，市场氛围火热，商家心态积极，对后市看涨情绪浓厚。

本报告从稀土近年的市场供应、企业产能变化、消费领域、进出口分析等基础数据到企业成本及利润变化、全球稀土格局变化等深度解析，在回顾 2021 年市场的同时，为产业链的各企业提供 2022 年建议。

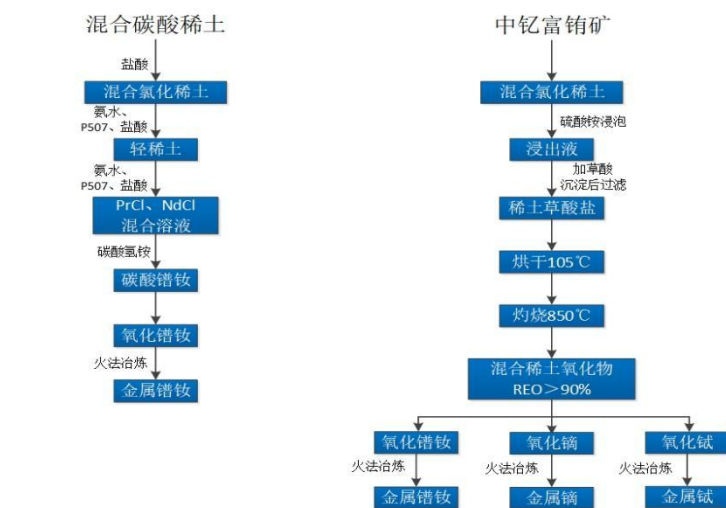
中钨富铈矿生产工艺图



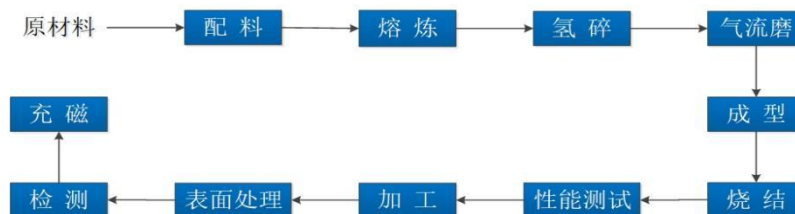
稀土氧化物生产工艺图



稀土金属生产工艺图



烧结钕铁硼生产工艺图



目 录

第一章 宏观经济形势及政策环境

- 1.1 全球宏观经济形势
- 1.2 中国宏观经济形势
- 1.3 中国稀土相关政策解读
- 1.4 稀土大集团格局分析

第二章 稀土行业概述

- 2.1 稀土产品概述
- 2.2 稀土矿含量及生产工艺

第三章 稀土市场价格综述

- 3.1 2021 年稀土市场综述
- 3.2 镧铈价格走势分析
- 3.3 镨钕价格走势分析
- 3.4 镝铽价格走势分析
- 3.5 其他稀土商品价格走势分析

第四章 稀土供应市场分析

- 4.1 稀土原材料消耗量（分矿类）
- 4.2 2021 年镨钕镝铽氧化物产量
- 4.3 2021 年稀土金属产量统计
- 4.4 中国稀土行业开工率统计

第五章 稀土进出口分析

- 5.1 稀土矿进口情况（按总量、分国别，分矿类）
- 5.2 稀土出口总量分析（年度、月度）
- 5.3 镧铈进出口分析（总量、进口、出口、分国别）
- 5.4 镨钕进出口分析（总量、进口、出口、分国别）
- 5.5 镝铽进出口分析（总量、出口、分国别）
- 5.6 其他稀土进出口数据分析

第六章 下游需求

- 6.1 稀土永磁产业

6.2 其他下游需求分析

第七章 2022 年稀土行业影响因素

7.1 宏观经济形势

7.2 国家政策导向

7.3 下游需求变化

7.4 国际市场影响

7.5 总结

7.6 价格预测